



III квартал
2025 года

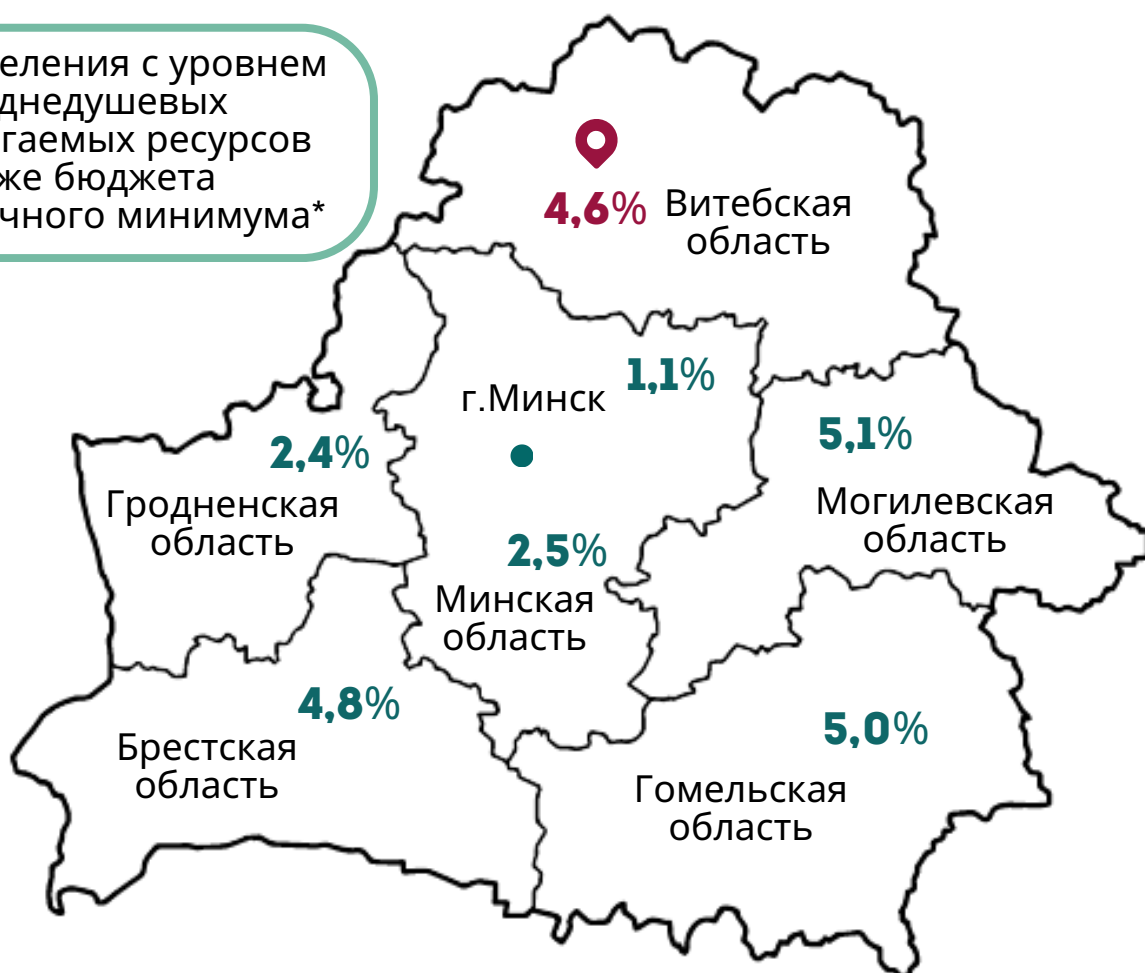


УРОВЕНЬ ЖИЗНИ НАСЕЛЕНИЯ В ВИТЕБСКОЙ ОБЛАСТИ

(ПО ДАННЫМ ВЫБОРОЧНОГО ОБСЛЕДОВАНИЯ
ДОМАШНИХ ХОЗЯЙСТВ ПО УРОВНЮ ЖИЗНИ)

Уровень малообеспеченности населения (в процентах от общей численности населения соответствующей группы)

Доля населения с уровнем
среднедушевых
располагаемых ресурсов
ниже бюджета
прожиточного минимума*



*Бюджет прожиточного минимума - стоимостная величина минимального набора продуктов питания, непродовольственных товаров и услуг, а также обязательные платежи и взносы (в среднем на душу населения).


Основные статьи потребительских расходов

(в процентах к общему объему
потребительских расходов)



питание

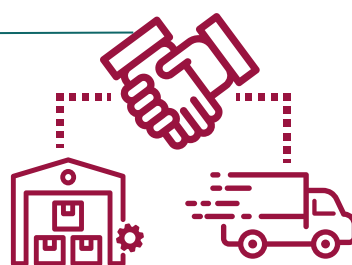
37,1%



непродовольственные
товары

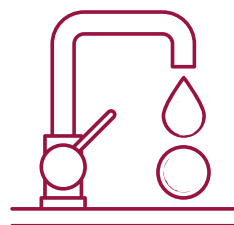
38,2%

22,4%



услуги

5,2%




из них жилищно-
коммунальные

Актуальная информация размещена:



БАЗА
СТАТИСТИЧЕСКИХ
ДАННЫХ



При использовании информации ссылка на Главное статистическое
управление Витебской области является обязательной
© Главное статистическое управление Витебской области